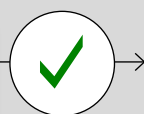


RegimoApp – Installation


1. Scanner le code QR ou rechercher «RegimoApp» dans le store
2. Sélectionner et télécharger l'app
3. Installer l'app. C'est terminé!



Avez-vous déjà créé un compte?

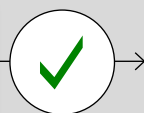


Saisir vos données pour vous connecter et c'est parti!




1. Cliquer sur «S'enregistrer»
2. Créer votre compte en choisissant librement votre mot de passe
3. Confirmer votre inscription au moyen de l'e-mail reçu

Avez-vous déjà reçu le code d'activation personnel envoyé par Régimo?



Saisir le code d'activation et c'est parti!



1. Cliquer sur «Je n'ai pas de code»
2. Saisir votre adresse
3. Régimo vous enverra votre code personnel



Des problèmes techniques avec la connexion ou l'application?
→ support@allthings.me

Vous désirez utiliser l'app sur le PC ou la tablette?
→ app.regimo.ch